

ČÍSLO	TEXT ZMENY – ODÔVODNENIE	DÁTUM	PODPIS
A			
B			
C			

NÁZOV STAVBY





MODERNIZÁCIA ÚDRŽBOVEJ ZÁKLADNE TROLEJBUSOV A VÝSTAVBA MENIARNE







EURÓPSKA ÚNIA
Kohézny fond
OP Integrovaná infraštruktúra 2014 – 2020



MINISTERSTVO
DOPRAVY
SLOVENSKEJ REPUBLIKY

OBJEDNÁVATEĽ	 DOPRAVNÝ PODNIK MESTA PREŠOV, a.s. BARDEJOVSKÁ 7, 080 06 LUBOTICE		
ZHOTOVITEĽ	  ZDRUŽENIE MÚZ PREŠOV		
	VEDÚCI ČLEN ZDRUŽENIA	ČLEN ZDRUŽENIA	
	DOPRAVOPROJEKT, a.s. KOMINÁRSKA 141/2,4, 832 03 BRATISLAVA	ISPO spol. s r.o., inžinierske stavby SLOVENSKÁ 86, 080 01 PREŠOV	
	ZODPOVEDNÁ OSOBA	Ing. MICHAL BOCORA	ZODPOVEDNÁ OSOBA Ing. JOZEF ANTOL
	HLAVNÝ INŽINIER PROJEKTU	Ing. arch. ZUZANA MACHÁČOVÁ	
	ČÍSLO ZÁKAZKY	8674-00	

PROJEKTANT/SPRACOVATEĽ ČASTI		ENERGOCENTRUM, s.r.o., I.československej brigády 3234/6, 038 61 Vrútky			
	ENERGOCENTRUM, s.r.o. I.československej brigády 3234/6 Vrútky 038 61 e-mail: bukovinsky@energocentrum.sk tel. +421 43 4283206	ZODPOVEDNÝ PROJEKTANT	ING. M. ŽIHLAVNÍK	PODPIS	
		VYPRACOVAL	ING. R. BUKOVINSKÝ	PODPIS	
		KONTROLOVAL	Z. MIŠKOVICOVÁ	PODPIS	
		IDENTIF. ČÍSLO PRÍLOHY	MUZTPO-DRS-C-D000-70200-000-X		
ČASŤ DOKUMENTÁCIE		D VÝKRESY A PÍSMONOSTI OBJEKTOV			
OBJEKT					
702 STL AREÁLOVÝ PLYNOVOD PRE SO 401, SO 402, SO 403		KRAJ	PREŠOVSKÝ		
		OKRES	PREŠOV		
		KATASTER	LUBOTICE		
		SÚRADNICOVÝ SYSTÉM	S-JTSK v real. JTSK		
		VÝŠKOVÝ SYSTÉM	BPV		
		DÁTUM	06/2023		
		FORMÁT			
		MIERKA			
		STUPEŇ	DRS/DVZ		
		ČÍSLO ZÁKAZKY	8674-00		
		ČÍSLO SÚPRAVY	ČÍSLO PRÍLOHY		

MODERNIZÁCIA ÚDRŽBOVEJ ZÁKLADNE TROLEJBUSOV A VÝSTAVBA MENIARNE

Dokumentácia pre realizáciu stavby a Dokumentácia pre výber zhotoviteľa (DRS/DVZ)

Časť PD: D Výkresy a písomnosti objektov

Objekt: 702 STL areálový plynovod pre SO 401, SO 402, SO 403

MUZTPO-DRS-C-D000-70200-000-X

Zoznam príloh

Identifikačné číslo prílohy	Názov prílohy	Mierka	Zmena
MUZTPO-DRS-C-D000-70200-001-X	Technická správa	-	X
MUZTPO-DRS-C-D000-70200-002-X	Situácia	1:500	X
MUZTPO-DRS-C-D000-70200-003-X	Detaily	-	X
MUZTPO-DRS-C-D000-70200-004-X	Pozdĺžny profil - vetva "A"	1:200/ 1:100	X
MUZTPO-DRS-C-D000-70200-005-X	Pozdĺžny profil - vetva "A1"	1:200/ 1:100	X
MUZTPO-DRS-C-D000-70200-006-X	Pozdĺžny profil - vetva "B"	1:200/ 1:100	X
MUZTPO-DRS-C-D000-70200-007-X	Axonometrická schéma	1:100	X
MUZTPO-DRS-C-D000-70200-008-X	Vytyčovací výkres	1:500	X
MUZTPO-DRS-C-D000-70200-009-X	Výkaz výmer	-	X